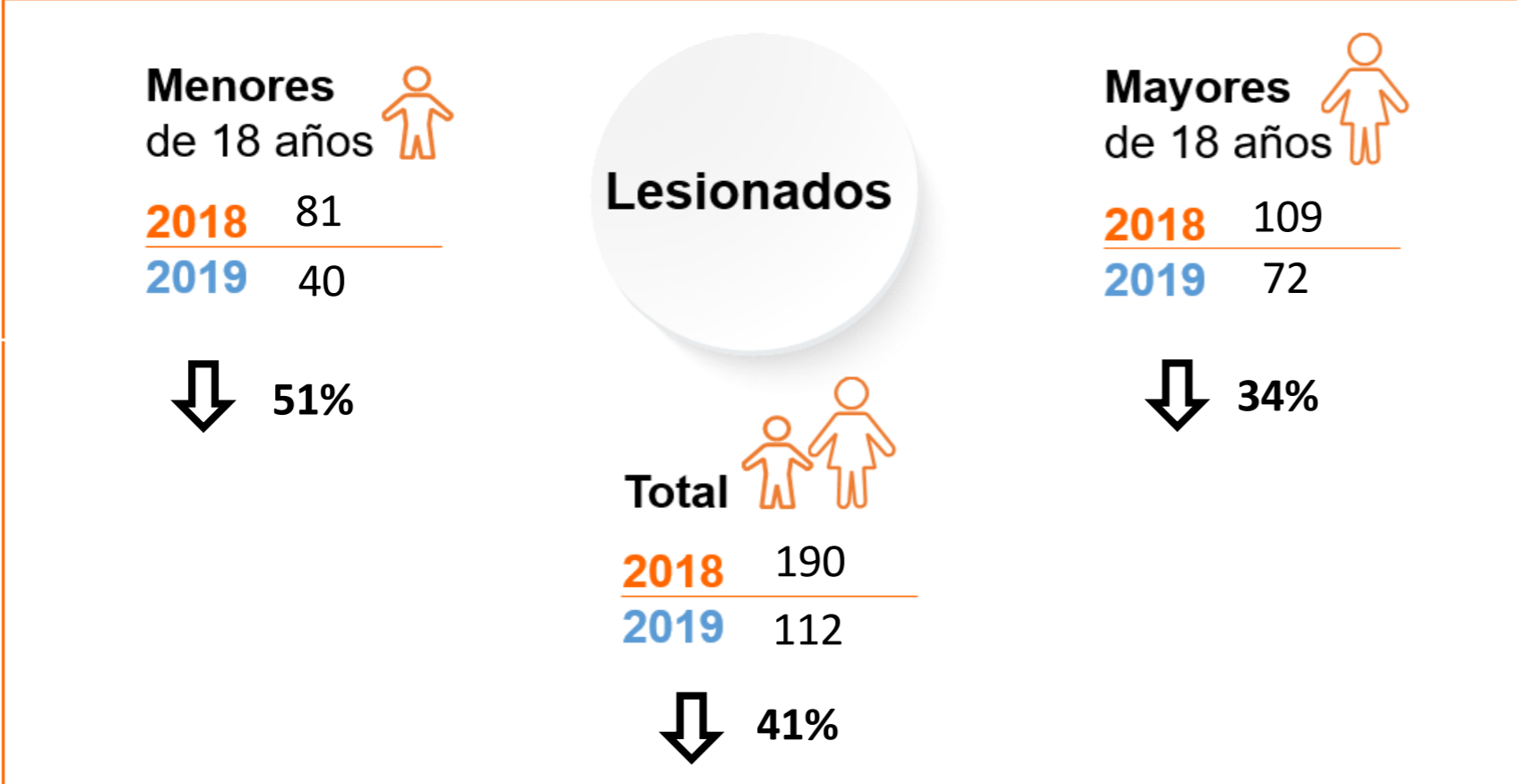


# Vigilancia intensificada de lesiones por pólvora pirotécnica

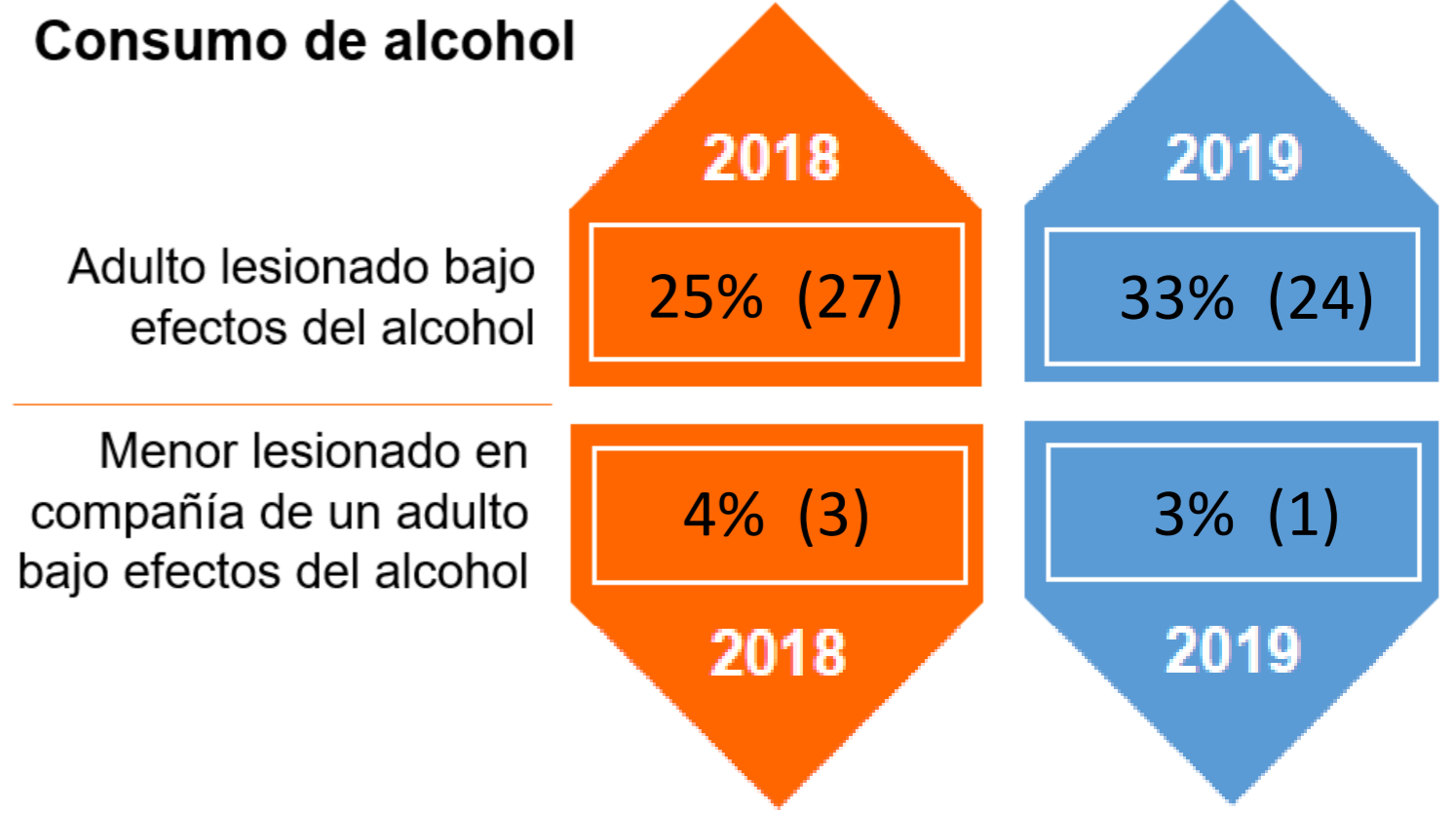
**Boletín N°9**  
8 de Diciembre de 2019 - 2:00 p.m.

**Diciembre**

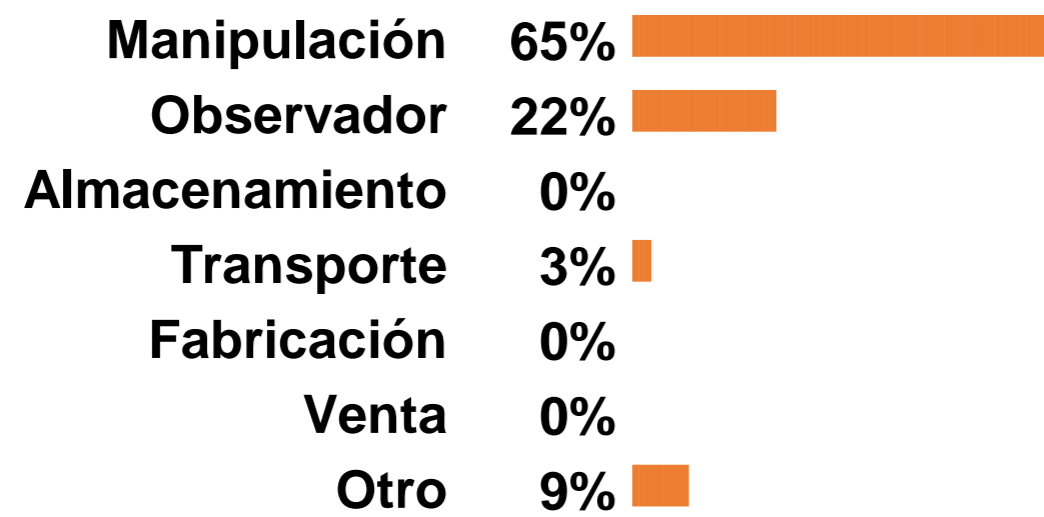
Día	2018	2019
1	13	21
2	12	5
3	4	6
4	5	3
5	3	1
6	4	5
7	56	48
8	93	23
9	25	
10	6	
11	5	
12	7	
13	7	
14	5	
15	5	
16	20	
17	12	
18	5	
19	7	
20	5	
21	9	
22	6	
23	13	
24	46	
25	61	
26	11	
27	4	
28	2	
29	5	
30	14	
31	93	



**Consumo de alcohol**

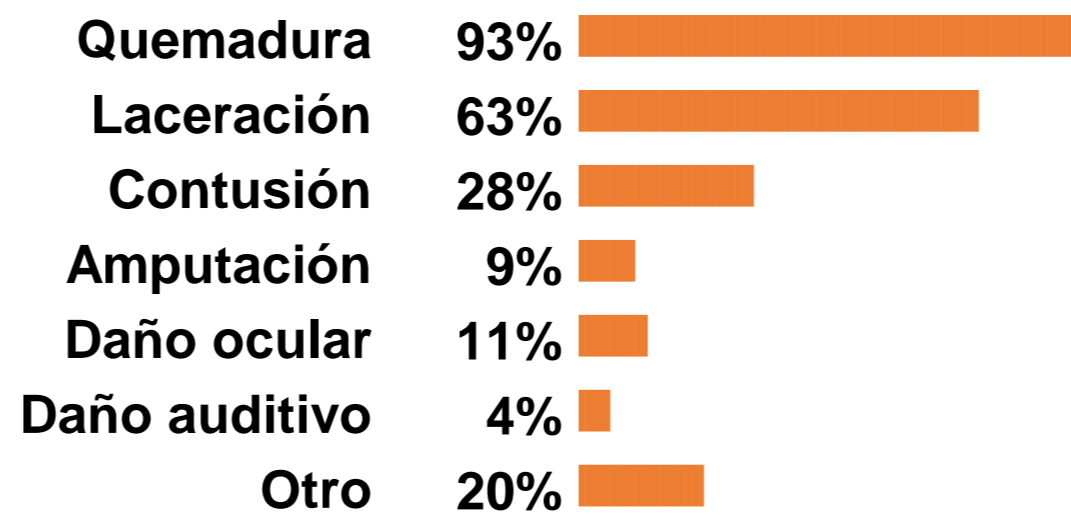


**Actividad Causante**

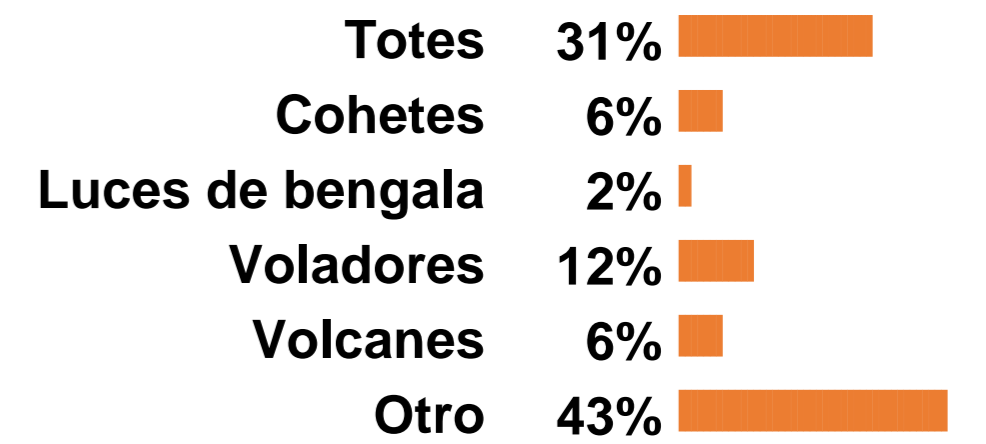


**Tipo de Lesión**

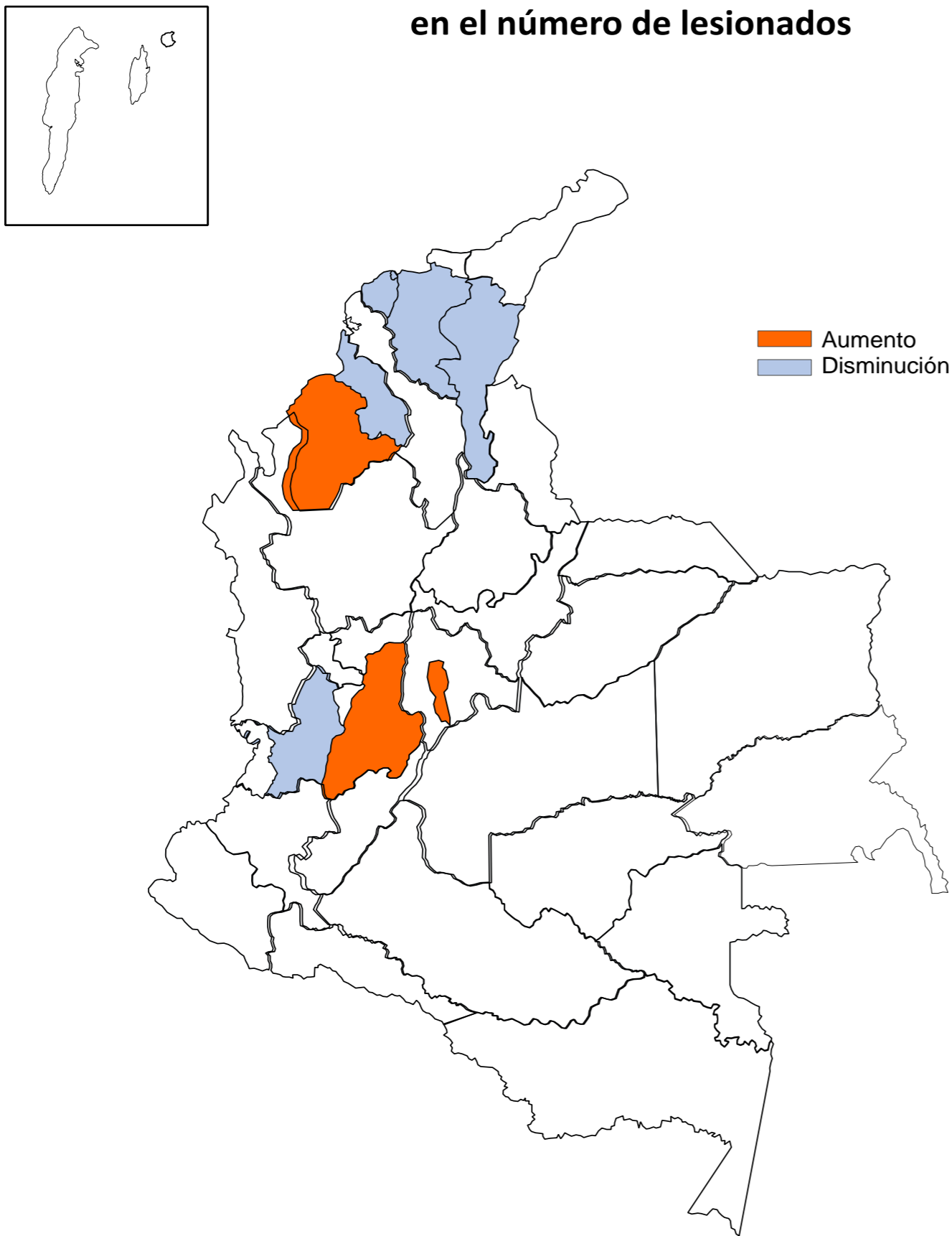
Se puede presentar más de un tipo de lesión simultáneamente



**Tipo de Artefacto**



**Departamentos y Distritos con mayor variabilidad en el número de lesionados**



Entidad territorial de ocurrencia	2018-2019	2019-2020	Variabilidad
Amazonas	0	0	
Antioquia	14	14	
Arauca	0	1	↑
Atlántico	41	2	↓
Barranquilla	10	6	↓
Bogotá	7	12	↑
Bolívar	4	2	↓
Boyacá	4	3	↓
Buenaventura	0	0	
Caldas	4	5	↑
Caquetá	0	0	
Cartagena	2	1	↓
Casanare	0	0	
Cauca	11	9	↓
Cesar	8	2	↓
Chocó	0	0	
Córdoba	4	7	↑
Cundinamarca	3	2	↓
Departamento desconocido	1	0	↓
Guainía	0	0	
La Guajira	1	2	↑
Guaviare	0	1	↑
Huila	2	2	
Magdalena	10	3	↓
Meta	1	2	↑
Nariño	6	5	↓
Norte de Santander	3	1	↓
Putumayo	1	1	
Quindío	6	2	↓
Risaralda	1	2	↑
San Andrés	0	0	
Santa Marta	0	1	↑
Santander	4	0	↓
Sucre	7	1	↓
Tolima	4	8	↑
Valle del Cauca	31	15	↓
Vaupés	0	0	
Vichada	0	0	
<b>Total</b>	<b>190</b>	<b>112</b>	<b>↓</b>

Información sujeta a cambios relacionados con el ajuste de casos en las entidades territoriales

Consulte [AQUÍ](#) información detallada por municipio

**Enero**

Día	2019	2020
1	215	
2	22	
3	2	
4	10	
5	4	
6	4	
7	2	
8	2	
9	3	
10	1	
11	2	
12	2	
12	2	